



Kardiologia Interwencyjna w Polsce w 2006 roku

Adam Witkowski

W imieniu *Zarządu

Sekcji Interwencji Sercowo-Naczyniowych PTK

**Adam Witkowski-Przewodniczący, Krzysztof Źmudka-Zca Przewodniczącego,
Jacek Białkowski-Sekretarz, Maciej Kośmider-Skarbnik, Dariusz Ciećwierz-Czł.
Zarządu, Paweł Maciejewski-Czł. Zarządu, Andrzej Ochała-Czł. Zarządu, Dariusz
Dudek-Doradca Zarządu ds. Naukowych*

Dane administracyjne

- Liczba pracowni – 86
- Liczba pracowni, które przesłały dane do Krajowej Bazy Danych SISN PTK - 80
- Liczba pracowni dyżurujących 24 g - 60
- Liczba stołów - 109
- Liczba lekarzy-diagnostów - 602
- Liczba lekarzy-operatorów – 441

Pracownie, które nie przestały danych do Krajowej Bazy SISN PTK

1. Pracownia Rentgenodiagnostyki Zabiegowej w Sandomierzu
2. Pracownia Hemodynamiczna w Sosnowcu
3. Oddział Kardiologii Inwazyjnej w Mielcu
4. Oddział Kardiologii Inwazyjnej w Kędzierzynie-Koźlu
5. Pracownia Hemodynamiczna w Nałęczowie
6. Centrum Anin w Warszawie

Wszystkie w/w pracownie zostały uruchomione w 2006 roku

Akredytacje PTK: 59 pracownicy

- Klasa A - 10
- Klasa B - 32
- Klasa C – 17

W 2006 roku przyznano 9 nowych akredytacji (3A, 5B, 1C) i 2 zmiany akredytacji (1 z A na B i 1 a B na C)

Zabiegi 2006

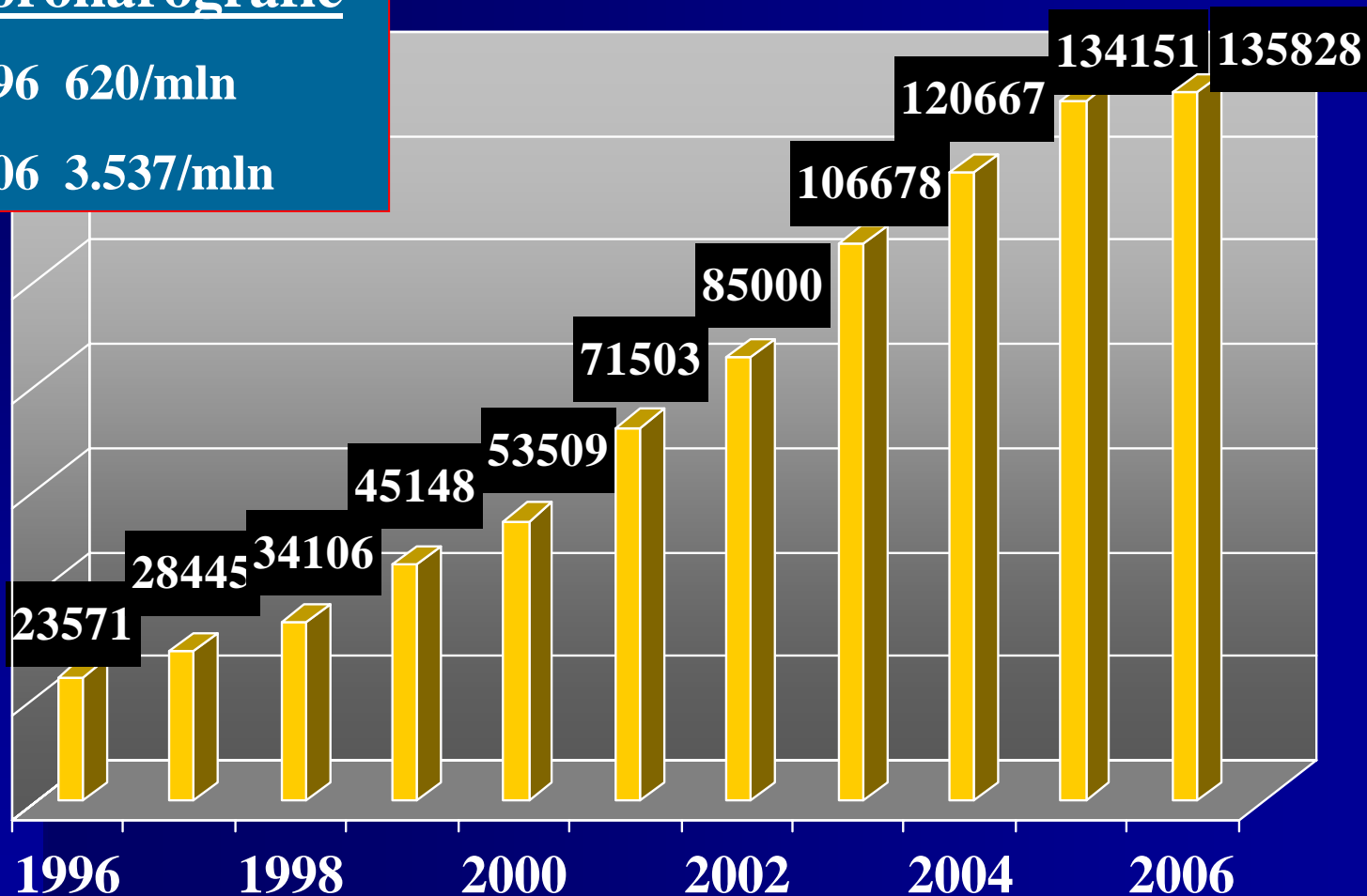
- Koronarografie – 135.828 (121.338 w chns)
- Zabiegi terapeutyczne – 73.225
- PCI – 69.820
- Zabiegi pozawieńcowe – 3.405

Koronarografie 1996 - 2006

Koronarografie

1996 620/mln

2006 3.537/mln

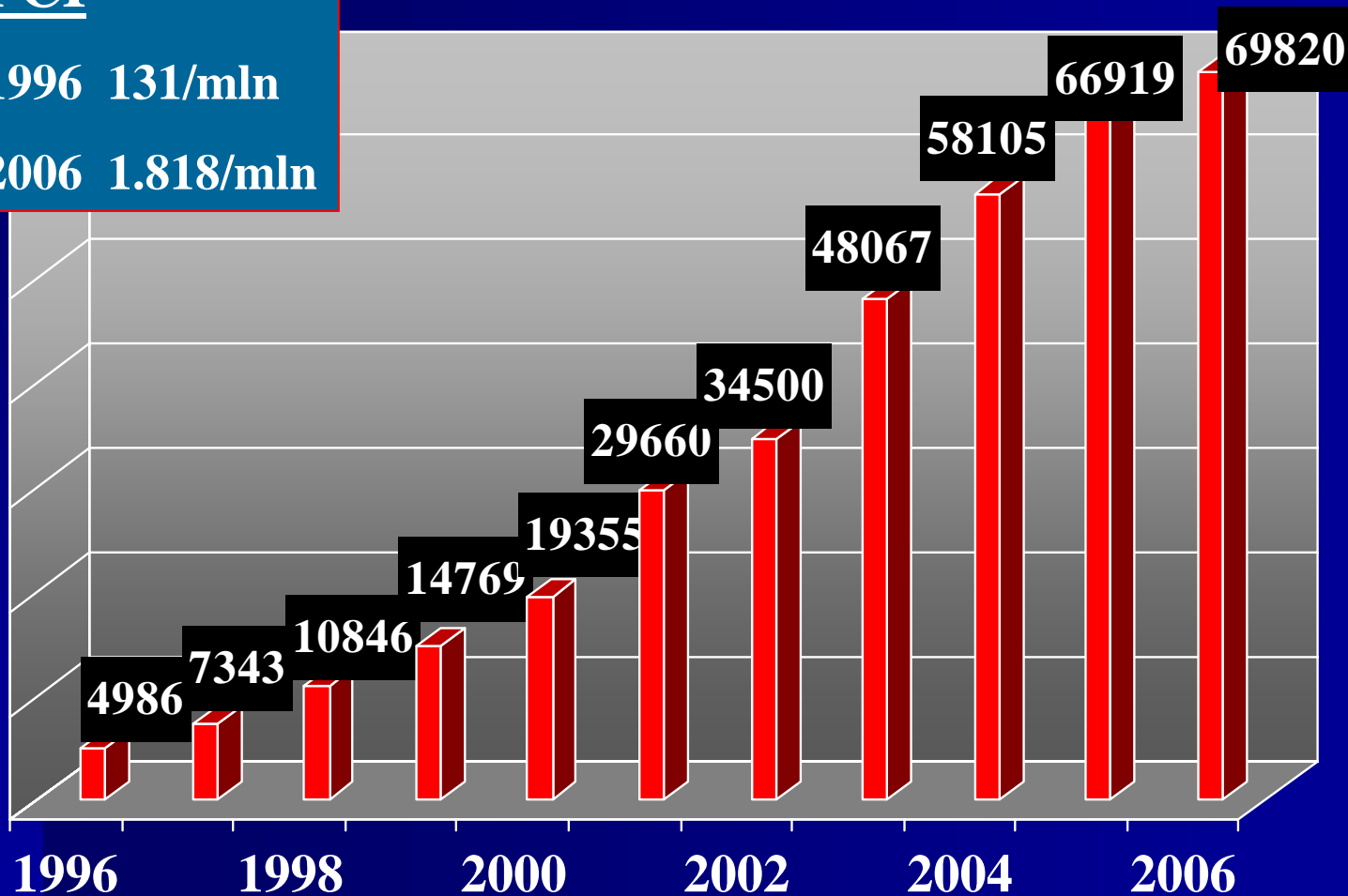


PCI 1996 - 2006

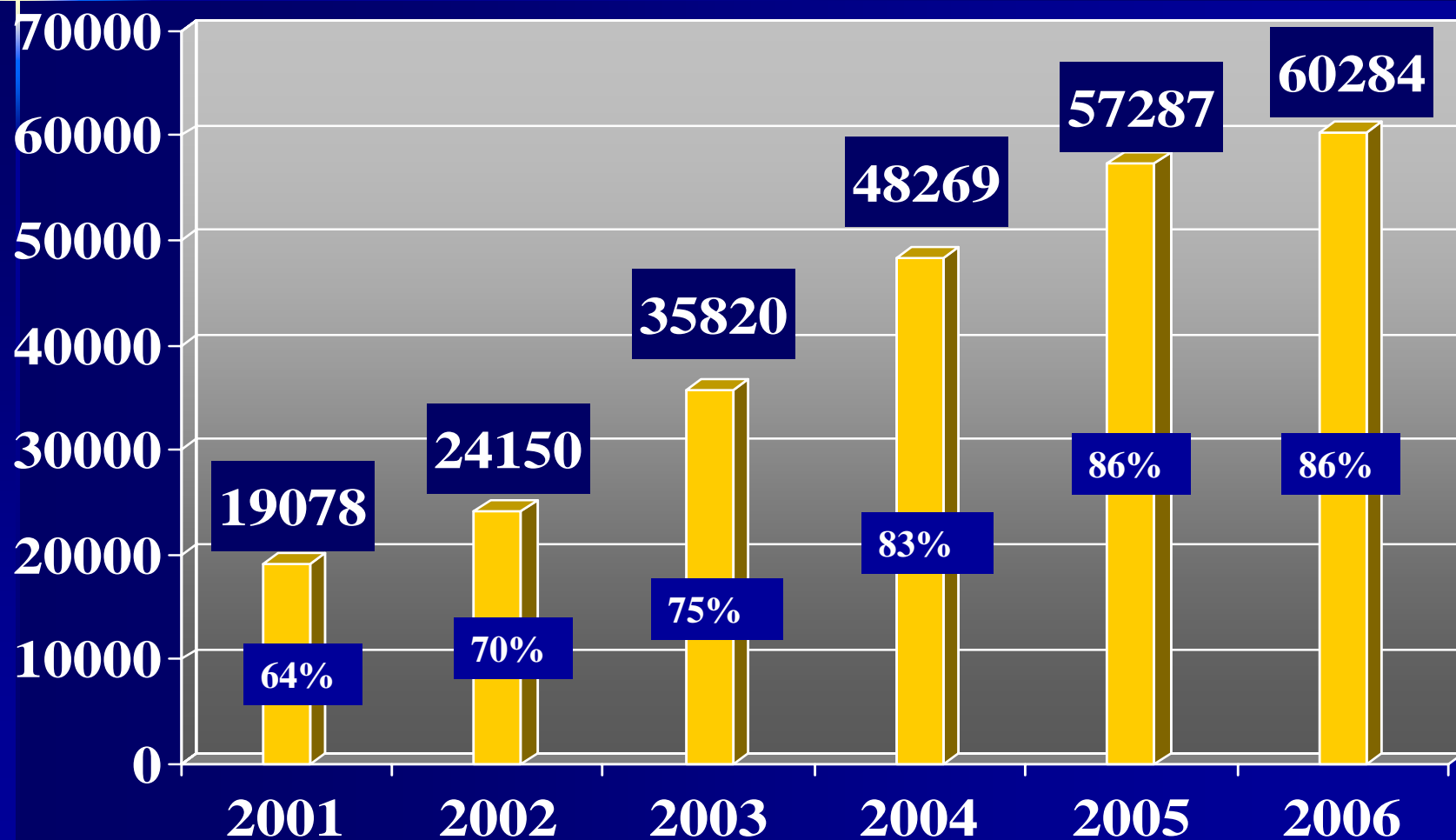
PCI

1996 131/mln

2006 1.818/mln

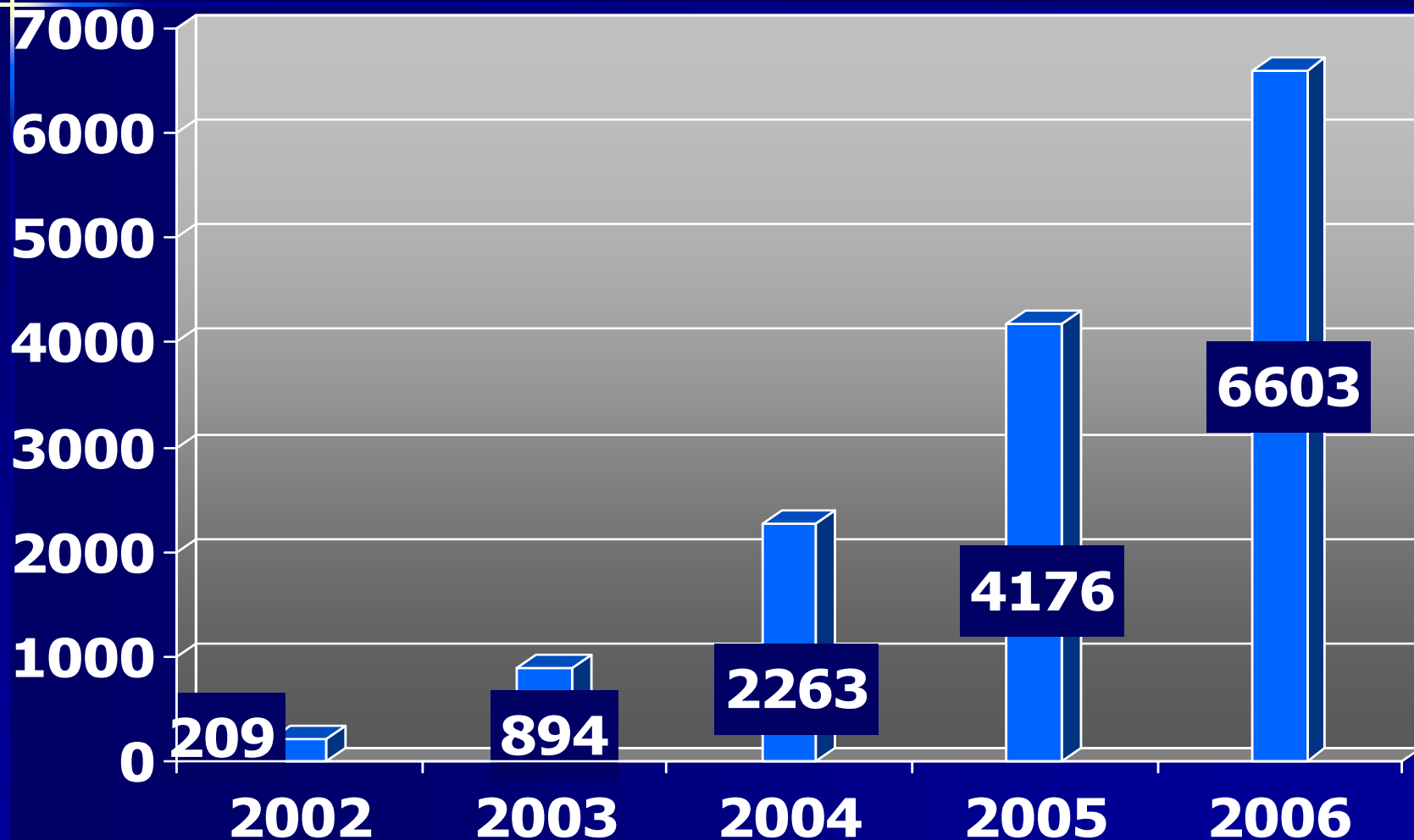


Implantacje stentów 2001-2006

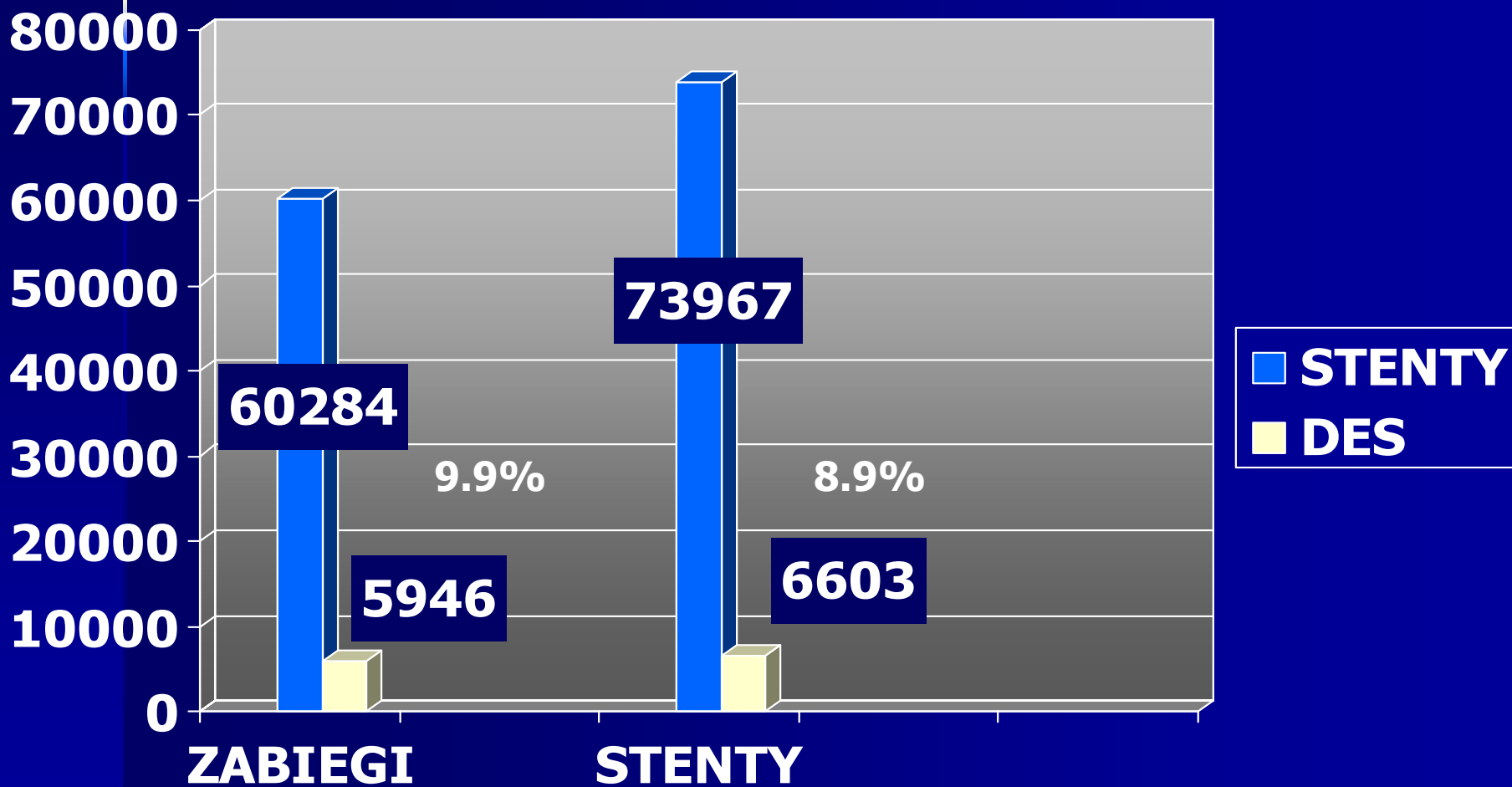


% - odsetek zabiegów ze stentem(ami) w danym roku

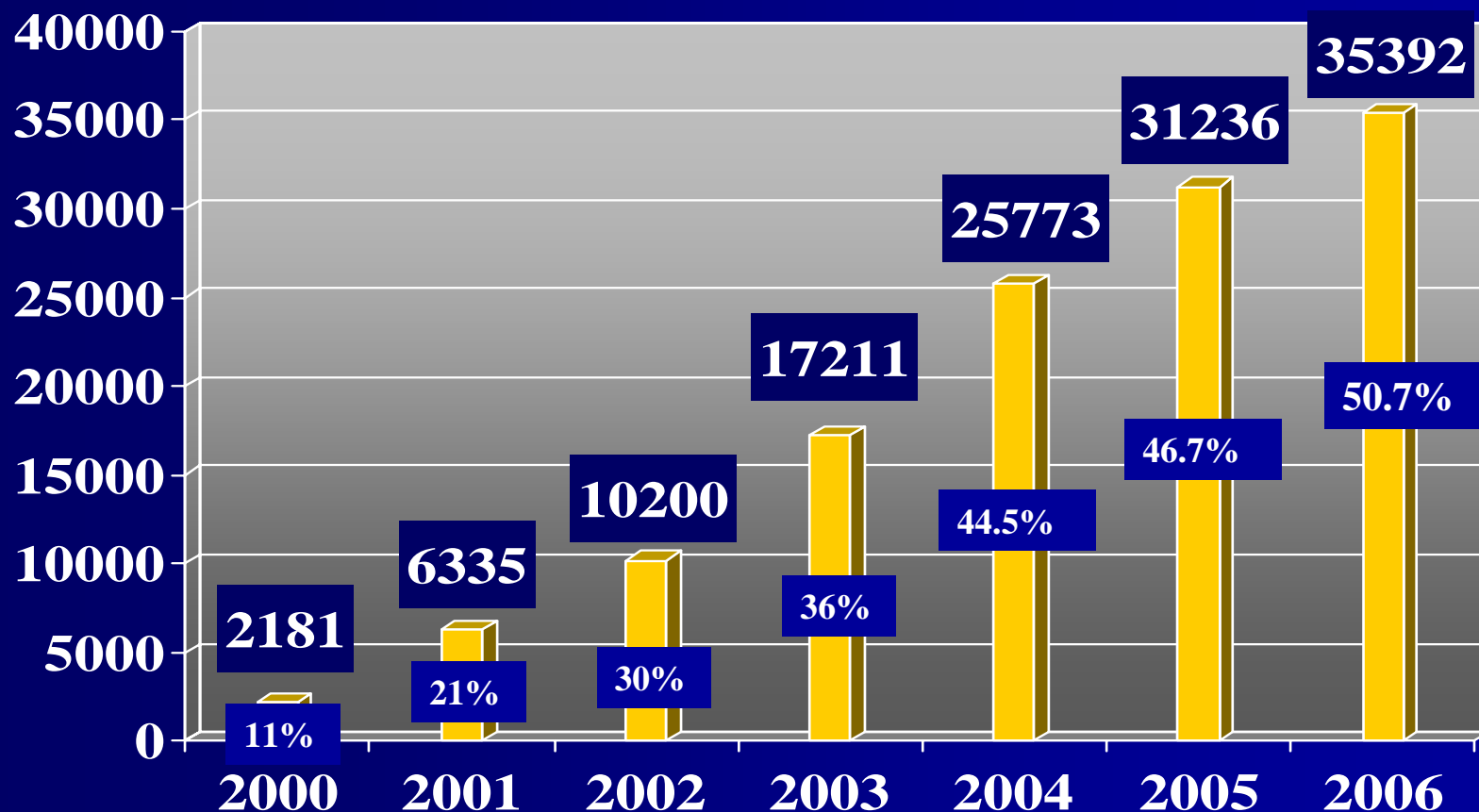
Liczba DES 2002-2006



DES 2006



Ostry zawał serca 2000-2006 (STEMI i NSTEMI)



% - odsetek zabiegów w ostrym zawał serca (STEMI i NSTEMI) w stosunku do wszystkich zabiegów PCI w danym roku

OZW leczone interwencyjnie w 2006 roku

■ STEMI	24.890 (56%)
■ NSTEMI	10.502 (24%)
■ UA	8.912 (20%)
<hr/>	
RAZEM	44.304

Powikłania PCI 2006

- Wszystkie: 1.577 (2.3%)
- Miejscowe: 1.097 (1.6%)
- Ogólne: 480 (0.69%)
 1. zgon – 315 (0.45%; AMI-221)
 2. pilne CABG – 31 (0.044%)

Blokery 2b3a

■ Abciximab 7.568 (91%)

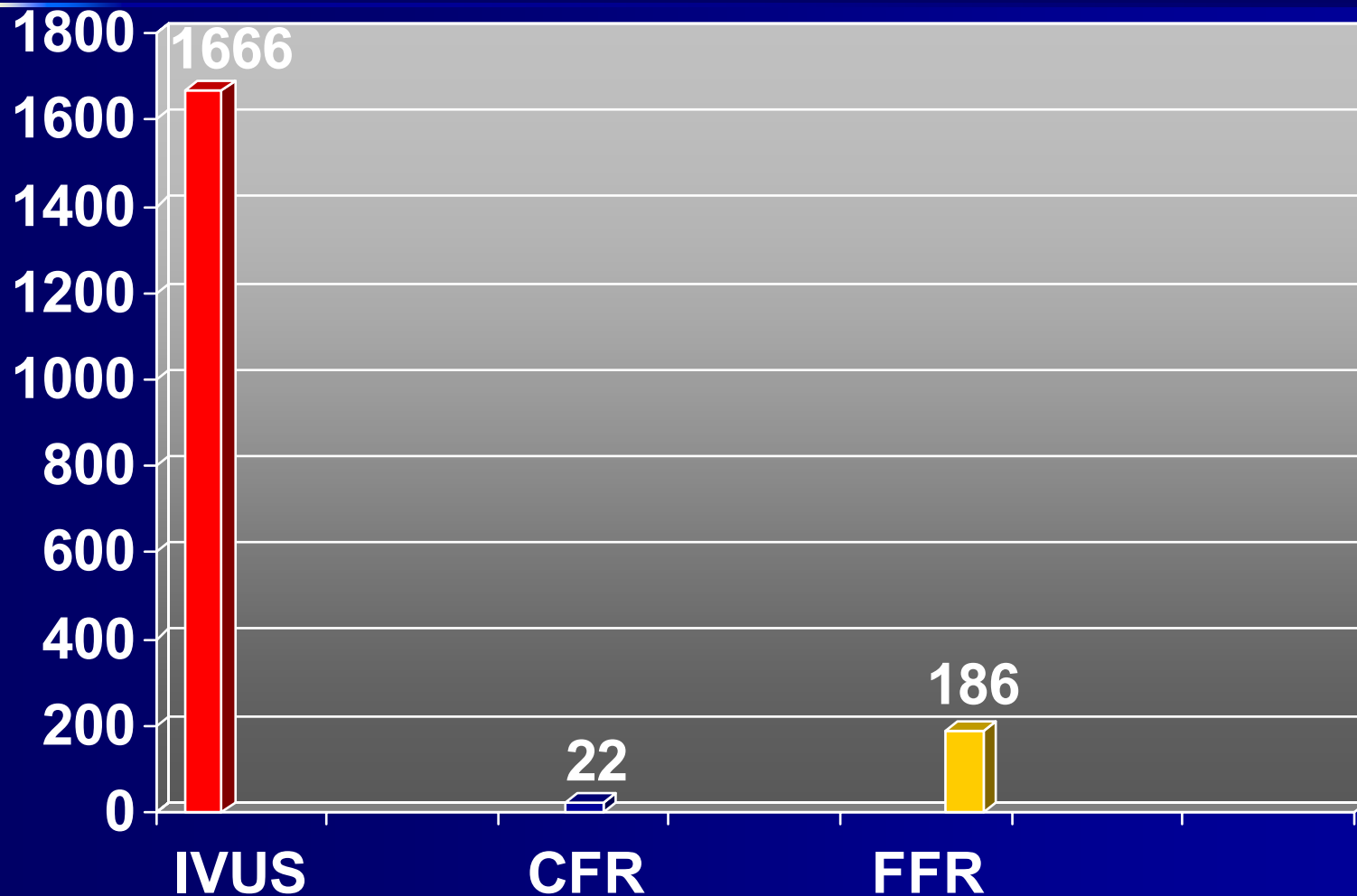
■ Tirofiban 95

■ Eptifibatide 650

RAZEM 8.313

STEMI-7.150 (87.8%), NSTEMI-761, inne-232

Inne zabiegi diagnostyczne 2006



Zabiegi pozawieńcowe 2006

